


BẢNG CÂN ĐỐI KẾ TOÁN

Tại ngày 31 tháng 12 năm 2022

Đơn vị tính: Đồng

CHỈ TIÊU	Mã số	Thuyết minh	Số cuối kỳ	Số đầu kỳ
1	2	3	4	5
A - TÀI SẢN NGẮN HẠN (100=110+120+130+140+150)	100		8,810,265,302,655	5,703,290,130,352
I. Tiền và các khoản tương đương tiền	110		2,188,219,575,490	1,699,179,830,219
1. Tiền	111		454,219,575,490	165,179,830,219
2. Các khoản tương đương tiền	112		1,734,000,000,000	1,534,000,000,000
II. Các khoản đầu tư tài chính ngắn hạn	120		3,435,000,000,000	2,185,000,000,000
1. Chứng khoán kinh doanh	121		-	-
2. Dự phòng giảm giá chứng khoán kinh doanh (*)	122		-	-
3. Đầu tư nắm giữ đến ngày đáo hạn	123		3,435,000,000,000	2,185,000,000,000
III. Các khoản phải thu ngắn hạn	130		507,600,510,904	214,128,629,551
1. Phải thu ngắn hạn của khách hàng	131		352,948,945,323	104,002,063,787
2. Trả trước cho người bán ngắn hạn	132		64,745,171,999	51,410,051,627
3. Phải thu nội bộ ngắn hạn	133		-	-
4. Phải thu theo tiến độ kế hoạch hợp đồng xây dựng	134		-	-
5. Phải thu về cho vay ngắn hạn	135		-	-
6. Phải thu ngắn hạn khác	136		323,383,143,871	292,292,936,796
7. Dự phòng phải thu ngắn hạn khó đòi (*)	137		(233,476,873,759)	(233,576,422,659)
8. Tài sản thiếu chờ xử lý	139		123,470	-
IV. Hàng tồn kho	140		2,405,764,838,500	1,314,316,391,820
1. Hàng tồn kho	141		2,409,044,704,838	1,340,621,467,980
2. Dự phòng giảm giá hàng tồn kho(*)	149		(3,279,866,338)	(26,305,076,160)
V. Tài sản ngắn hạn khác	150		273,680,377,761	290,665,278,762
1. Chi phí trả trước ngắn hạn	151		13,104,672,883	26,817,899,175
2. Thuế giá trị gia tăng được khấu trừ	152		257,422,886,104	256,938,273,841
3. Thuế và các khoản khác phải thu Nhà nước	153		3,152,818,774	6,909,105,746
4. Giao dịch mua bán lại trái phiếu Chính phủ	154		-	-
5. Tài sản ngắn hạn khác	155		-	-
B - TÀI SẢN DÀI HẠN (200=210+220+240+250+260)	200		4,671,324,415,648	5,259,357,794,948
I. Các khoản phải thu dài hạn	210		743,500,000	595,000,000
1. Phải thu dài hạn của khách hàng	211		-	-
2. Trả trước cho người bán dài hạn	212		-	-



CHỈ TIÊU	Mã số	Thuyết minh	Số cuối kỳ	Số đầu kỳ
1	2	3	4	5
3. Vốn kinh doanh ở đơn vị trực thuộc	213		-	-
4. Phải thu nội bộ dài hạn	214		-	-
5. Phải thu về cho vay dài hạn	215		-	-
6. Phải thu dài hạn khác	216		743,500,000	595,000,000
7. Dự phòng phải thu dài hạn khó đòi (*)	219		-	-
II. Tài sản cố định	220		3,639,836,214,333	4,198,343,442,859
1. Tài sản cố định hữu hình	221		2,861,285,805,874	3,408,337,562,285
- Nguyên giá	222		11,354,237,696,932	11,455,564,040,448
- Giá trị hao mòn lũy kế(*)	223		(8,492,951,891,058)	(8,047,226,478,163)
2. Tài sản cố định thuê tài chính	224		-	-
- Nguyên giá	225		-	-
- Giá trị hao mòn lũy kế(*)	226		-	-
3. Tài sản cố định vô hình	227		778,550,408,459	790,005,880,574
- Nguyên giá	228		1,094,963,751,418	1,092,207,401,418
- Giá trị hao mòn lũy kế(*)	229		(316,413,342,959)	(302,201,520,844)
III. Bất động sản đầu tư	230		209,845,313,863	219,743,745,413
- Nguyên giá	231		317,953,542,202	317,953,542,202
- Giá trị hao mòn lũy kế (*)	232		(108,108,228,339)	(98,209,796,789)
IV. Tài sản dở dang dài hạn	240		176,207,135,661	155,442,506,194
1. Chi phí sản xuất, kinh doanh dở dang dài hạn	241		-	-
2. Chi phí xây dựng cơ bản dở dang	242		176,207,135,661	155,442,506,194
V. Các khoản đầu tư tài chính dài hạn	250		420,490,293,169	420,707,228,618
1. Đầu tư vào công ty con	251		386,250,000,000	386,250,000,000
2. Đầu tư vào công ty liên kết, liên doanh	252		680,903,000,000	680,903,000,000
3. Đầu tư góp vốn vào đơn vị khác	253		20,502,000,000	20,502,000,000
4. Dự phòng đầu tư tài chính dài hạn (*)	254		(667,164,706,831)	(666,947,771,382)
5. Đầu tư nắm giữ đến ngày đáo hạn	255		-	-
VI. Tài sản dài hạn khác	260		224,201,958,622	264,525,871,864
1. Chi Phí trả trước dài hạn	261		13,075,483,937	16,577,320,494
2. Tài sản thuế thu nhập hoãn lại	262		64,060,251,699	95,370,090,448
3. Thiết bị, vật tư, phụ tùng thay thế dài hạn	263		124,128,741,854	139,786,369,885
4. Tài sản dài hạn khác	268		22,937,481,132	12,792,091,037
5. Lợi thế thương mại	269		-	-
TỔNG CỘNG TÀI SẢN (270 = 100 + 200)	270		13,481,589,718,303	10,962,647,925,300

CHỈ TIÊU	Mã số	Thuyết minh	Số cuối kỳ	Số đầu kỳ
1	2	3	4	5
C - NỢ PHẢI TRẢ (300=310+330)	300		2,978,841,250,322	2,835,529,649,568
I. Nợ ngắn hạn	310		2,058,262,543,025	1,941,661,787,716
1. Phải trả người bán ngắn hạn	311		764,694,984,801	454,652,023,667
2. Người mua trả tiền trước ngắn hạn	312		142,342,302,525	95,659,550,511
3. Thuế và các khoản phải nộp cho nhà nước	313		360,239,927,206	51,877,930,637
4. Phải trả cho người lao động	314		152,665,402,860	117,097,287,975
5. Chi phí phải trả ngắn hạn	315		326,825,063,587	448,079,404,279
6. Phải trả nội bộ ngắn hạn	316		-	-
7. Phải trả theo tiến độ kế hoạch hợp đồng xây dựng	317		-	-
8. Doanh thu chưa thực hiện ngắn hạn	318		-	-
9. Phải trả ngắn hạn khác	319		68,751,442,570	51,647,007,722
10. Vay và nợ thuê tài chính ngắn hạn	320		200,133,810,219	190,871,758,751
11. Dự phòng phải trả ngắn hạn	321		20,327,222,568	467,511,021,812
12. Quỹ khen thưởng phúc lợi	322		22,282,386,689	64,265,802,362
13. Quỹ bình ổn giá	323		-	-
14. Giao dịch mua bán lại trái phiếu Chính phủ	324		-	-
II. Nợ dài hạn	330		920,578,707,297	893,867,861,852
1. Phải trả người bán dài hạn	331		-	-
2. Người mua trả tiền trước dài hạn	332		-	-
3. Chi phí phải trả dài hạn	333		-	-
4. Phải trả nội bộ về vốn kinh doanh	334		-	-
5. Phải trả nội bộ dài hạn	335		-	-
6. Doanh thu chưa thực hiện dài hạn	336		-	-
7. Phải trả dài hạn khác	337		8,526,946,700	1,866,870,000
8. Vay và nợ thuê tài chính dài hạn	338		700,468,329,150	858,922,907,882
9. Trái phiếu chuyển đổi	339		-	-
10. Cổ phiếu ưu đãi	340		-	-
11. Thuế thu nhập hoãn lại phải trả	341		-	-
12. Dự phòng phải trả dài hạn	342		165,486,270,110	-
13. Quỹ phát triển khoa học và công nghệ	343		46,097,161,337	33,078,083,970
D - VỐN CHỦ SỞ HỮU (400=410+430)	400		10,502,748,467,981	8,127,118,275,732
I. Vốn chủ sở hữu	410		10,502,748,467,981	8,127,118,275,732
1. Vốn góp của chủ sở hữu	411		3,914,000,000,000	3,914,000,000,000
- Cổ phiếu phổ thông có quyền biểu quyết	41A		3,914,000,000,000	3,914,000,000,000
- Cổ phiếu ưu đãi	41B		-	-
2. Thặng dư vốn cổ phần	412		21,179,913,858	21,179,913,858

CHỈ TIÊU	Mã số	Thuyết minh	Số cuối kỳ	Số đầu kỳ
1	2	3	4	5
3. Quyền chọn chuyển đổi trái phiếu	413		-	-
4. Vốn khác của chủ sở hữu	414		-	-
5. Cổ phiếu quỹ (*)	415		(2,296,824,120)	(2,296,824,120)
6. Chênh lệch đánh giá lại tài sản	416		-	-
7. Chênh lệch tỷ giá hối đoái	417		-	-
8. Quỹ đầu tư phát triển	418		3,444,814,857,841	3,444,814,857,841
9. Quỹ hỗ trợ sắp xếp doanh nghiệp	419		-	-
10. Quỹ khác thuộc chủ sở hữu	420		-	-
11. Lợi nhuận sau thuế chưa phân phối	421		3,125,050,520,402	749,420,328,153
- LNST chưa phân phối lũy kế đến cuối kỳ trước	421a		147,900,808,606	151,884,425,417
- LNST chưa phân phối kỳ này	421b		2,977,149,711,796	597,535,902,736
12. Nguồn vốn đầu tư XDCB	422		-	-
13. Lợi ích cổ đông không kiểm soát	429		-	-
II. Nguồn kinh phí và quỹ khác	430		-	-
1. Nguồn kinh phí	431		-	-
2. Nguồn kinh phí đã hình thành TSCĐ	432		-	-
TỔNG CỘNG NGUỒN VỐN (440=300+400)	440		13,481,589,718,303	10,962,647,925,300

Người lập biểu

H. Lan Anh

Hoàng Thị Lan Anh

Kế Toán Trưởng

V. Ngọc Phương

Võ Ngọc Phương

TP.HCM, ngày 26 tháng 01 năm 2022

Tổng giám đốc



L. Cự Tân

Lê Cự Tân


TẬP ĐOÀN DẦU KHÍ QUỐC GIA VIỆT NAM
 TỔNG CÔNG TY PHÂN BÓN VÀ HOÁ CHẤT DẦU KHÍ - CTCP
 Địa chỉ: Số 43 Mạc Đĩnh Chi, phường ĐaKao, quận 1, TP HCM

Mẫu số B02 - DN
 (Ban hành theo Thông tư số 200/2014/TT-BTC
 ngày 22/12/2014 của Bộ Tài Chính)

BÁO CÁO KẾT QUẢ HOẠT ĐỘNG KINH DOANH

Cho kỳ kế toán, kết thúc ngày 31 tháng 12 năm 2021

CHỈ TIÊU	Mã số	Thuyết minh	Quý IV		Lũy kế từ đầu năm đến cuối quý này	Đơn vị tính : Đồng
			2020			
			2021	2020		
I	2	3	4	5	6	7
1. Doanh thu bán hàng và cung cấp dịch vụ	1		4,200,939,187,040	1,697,326,373,617	11,654,886,608,142	7,267,626,760,488
2. Các khoản giảm trừ doanh thu	2		7,913,080,893	72,913,702,956	52,494,617,611	158,515,005,569
3. Doanh thu thuần về bán hàng và cung cấp dịch vụ (10 = 01-02)	10		4,193,026,106,147	1,624,412,670,661	11,602,391,990,531	7,109,111,754,919
4. Giá vốn hàng bán và dịch vụ cung cấp	11		1,979,785,550,411	1,327,987,097,486	7,221,660,978,116	5,613,026,777,445
5. Lợi nhuận gộp về bán hàng và dịch vụ cung cấp (20 = 10 - 11)	20		2,213,240,555,736	296,425,573,175	4,380,731,012,415	1,496,084,977,474
6. Doanh thu hoạt động tài chính	21		76,214,424,571	74,011,230,779	197,327,500,376	206,534,251,941
7. Chi phí tài chính	22		17,926,055,192	20,148,307,122	72,392,854,149	92,824,454,882
- Trong đó: Chi phí lãi vay	23		15,789,378,991	17,939,067,825	67,647,646,187	86,967,787,022
8. Chi phí bán hàng	25		263,306,284,923	202,865,868,642	687,894,825,564	538,658,404,669
9. Chi phí quản lý doanh nghiệp	26		142,591,766,638	129,347,710,681	355,121,608,650	349,930,722,082
10. Lợi nhuận thuần từ hoạt động kinh doanh (30 = {20+(21-22)+24-(25+26)})	30		1,865,630,873,554	18,074,917,509	3,462,649,224,428	721,205,647,782
11. Thu nhập khác	31		53,578,187,098	91,626,066,782	150,947,981,287	95,768,310,284
12. Chi phí khác	32		1,643,793,840	1,201,337,197	1,731,044,180	1,724,581,553
13. Lợi nhuận (lỗ) khác (40 = 31 - 32)	40		51,934,393,258	90,424,729,585	149,216,937,107	94,043,728,731



CHỈ TIÊU	Mã số	Thuyết minh	Quý IV		Lũy kế từ đầu năm đến cuối quý này	
			2021	2020	2021	2020
			4	5	6	7
14. Tổng lợi nhuận kế toán trước thuế (50 = 30 + 40)	50		1,917,565,266,812	108,499,647,094	3,611,866,161,535	815,249,376,513
15. Chi phí thuế TNDN hiện hành	51		325,561,462,163	43,705,601,179	550,156,610,990	156,370,815,715
16. Chi phí thuế TNDN hoãn lại	52		219,957,852	(22,657,341,938)	31,309,838,749	(22,657,341,938)
17. Lợi nhuận sau thuế thu nhập doanh nghiệp (60=50-52)	60		1,591,783,846,797	87,451,387,853	3,030,399,711,796	681,535,902,736
18. Lãi trên cổ phiếu (*)	70		-	-	-	-
19. Lãi suy giảm trên cổ phiếu (*)	71		-	-	-	-

Người lập biểu

Hoàng Thị Lan Anh


Hoàng Thị Lan Anh

Kế toán trưởng
Võ Ngọc Phương

Võ Ngọc Phương



TP. Hồ Chí Minh, ngày 01 tháng 01 năm 2022



TỔNG CÔNG TY PHÂN BÓN VÀ HÓA CHẤT DẦU KHÍ - CTCP

Địa chỉ: số 43 Mạc Đĩnh Chi, P. Đa Kao, Quận 1

Mẫu số B 03-DN

(Ban hành theo thông tư 200/2014/TT-BTC

ngày 22/12/2014 của Bộ Tài chính)

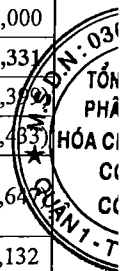
BÁO CÁO LƯU CHUYỂN TIỀN TỆ CÔNG TY MẸ

(Theo phương pháp gián tiếp)

cho kỳ hoạt động từ ngày 01/01/2021 đến ngày 31/12/2021

Đơn vị tính : Đồng

CHỈ TIÊU	Mã số	Thuyết minh	Từ 01/01/2021 đến 31/12/2021	Từ 01/01/2020 đến 31/12/2020
1	2	3	4	5
I. Lưu chuyển tiền từ hoạt động kinh doanh				
1. Lợi nhuận trước thuế	01		3,611,866,161,535	815,249,376,513
2. Điều chỉnh cho các khoản				
- Khấu hao TSCĐ và BĐSĐT	02		526,231,286,934	536,929,344,181
- Các khoản dự phòng	03	ok	258,789,705,861	168,208,747,550
- Lãi, lỗ chênh lệch tỷ giá hối đoái do đánh giá lại các khoản mục tiền tệ có gốc ngoại tệ	04			1,687,662,053
- Lãi lỗ từ hoạt động đầu tư	05	ok	(188,066,793,619)	(176,218,942,988)
- Chi phí lãi vay	06		67,647,646,187	86,967,787,022
- Các khoản điều chỉnh khác	07			20,000,000,000
3. Lợi nhuận từ hoạt động KD trước thay đổi vốn lưu động	08		4,276,468,006,898	1,452,823,974,331
- Tăng, giảm các khoản phải thu	09		(207,644,728,798)	(22,058,368,392)
- Tăng, giảm hàng tồn kho	10		(1,052,765,608,827)	(167,991,927,483)
- Tăng các khoản phải trả (không bao gồm lãi vay phải trả và thuế TNDN phải nộp)	11		(263,125,340,327)	(198,341,999,642)
- Tăng, giảm chi phí trả trước	12		17,215,062,849	6,836,601,132
- Tăng giảm chứng khoán kinh doanh	13		-	-
- Tiền lãi vay đã trả	14		(72,132,226,531)	(99,547,733,136)
- Thuế thu nhập doanh nghiệp đã nộp	15		(268,300,750,006)	(168,787,153,507)
- Tiền thu khác từ hoạt động kinh doanh	16			
- Tiền chi khác cho hoạt động kinh doanh	17		(148,884,971,220)	(106,461,070,272)
Lưu chuyển tiền thuần từ hoạt động kinh doanh	20		2,280,829,444,038	696,472,323,069
II. Lưu chuyển tiền từ hoạt động đầu tư				
1. Tiền chi để mua sắm, XD TSCĐ và các TS dài hạn khác	21		(43,490,300,916)	(77,958,286,063)
2. Tiền thu từ thanh lý, nhượng bán TSCĐ và các TS dài hạn khác	22			-
3. Tiền chi cho vay, mua các công cụ nợ của đơn vị khác	23		(5,700,000,000,000)	(2,900,000,000,000)
4. Tiền thu hồi cho vay, bán lại các công cụ nợ của đơn vị khác	24		4,450,000,000,000	1,690,000,000,000
5. Tiền chi đầu tư góp vốn vào đơn vị khác	25			
6. Tiền thu hồi đầu tư góp vốn vào đơn vị khác	26			
7. Tiền thu lãi cho vay, cổ tức và lợi nhuận được chia	27		192,342,930,608	191,621,581,586
Lưu chuyển tiền thuần từ hoạt động đầu tư	30		(1,101,147,370,308)	(1,096,336,704,477)
III. Lưu chuyển tiền từ hoạt động tài chính				
1. Tiền thu từ phát hành cổ phiếu	31			
2. Tiền mua lại CP của DN đã ph/hành	32			
3. Tiền vay ngắn hạn, dài hạn nhận được	33		49,787,745,286	



CHỈ TIÊU	Mã số	Thuyết minh	Từ 01/01/2021 đến 31/12/2021	Từ 01/01/2020 đến 31/12/2020
1	2	3	4	5
4. Tiền chi trả nợ gốc vay	34		(194,657,305,390)	(189,728,768,262)
5. Tiền chi trả nợ gốc thuê tài chính	35			
6. Cổ tức, lợi nhuận đã trả cho chủ sở hữu	36		(545,772,768,355)	(469,410,592,540)
7. Tiền thu từ bán cổ phiếu quỹ	37			
Lưu chuyển tiền thuần từ hoạt động tài chính	40		(690,642,328,459)	(659,139,360,802)
Lưu chuyển tiền thuần trong kỳ (50 = 20+30+40)	50		489,039,745,271	(1,059,003,742,210)
Tiền và tương đương tiền đầu kỳ	60		1,699,179,830,219	2,758,198,902,186
Ảnh hưởng của thay đổi tỷ giá hối đoái quy đổi ngoại tệ	61		-	(15,329,757)
Tiền và tương đương tiền cuối kỳ (70 = 50+60+61)	70		2,188,219,575,490	1,699,179,830,219

Người lập biểu

Hoàng Thị Lan Anh

Hoàng Thị Lan Anh

Kế toán trưởng

Võ Ngọc Phương

Võ Ngọc Phương



ngày 20 tháng 01 năm 2022

Tổng giám đốc

Lê Cự Tân



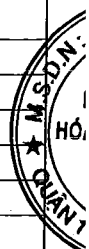
TỔNG CÔNG TY PHÂN BÓN VÀ HÓA CHẤT DẦU KHÍ - CTCP

Địa chỉ: số 43 Mạc Đĩnh Chi, P Đa Kao, Quận 1

Mẫu số B 09-DN(Ban hành theo thông tư số 200/2014/TT-BTC
ngày 22/12/2014 của Bộ Tài chính)**BẢN THUYẾT MINH BÁO CÁO TÀI CHÍNH CÔNG TY MẸ**

Từ ngày 01/01/2021 đến 31/12/2021

I. Đặc điểm hoạt động của doanh nghiệp	
1. Hình thức sở hữu vốn	Công ty cổ phần
2. Lĩnh vực kinh doanh	Sản xuất công nghiệp, thương mại
3. Ngành nghề kinh doanh	Sản xuất kinh doanh phân đạm, Amoniac lỏng, khí công nghiệp, điện và các sản phẩm hoá chất khác
4. Đặc điểm hoạt động của doanh nghiệp trong năm tài chính có ảnh hưởng đến báo cáo tài chính	
II. Kỳ kế toán, đơn vị tiền tệ sử dụng trong kế toán	
1. Kỳ kế toán năm	Bắt đầu từ 01/01 kết thúc 31/12
2. Đơn vị tiền tệ sử dụng trong kế toán	Đồng Việt Nam
III. Chuẩn mực và Chế độ kế toán áp dụng	
1. Chế độ kế toán áp dụng	Kê khai thường xuyên
2. Tuyên bố về việc tuân thủ chuẩn mực kế toán và chế độ kế toán	
IV. Các chính sách kế toán áp dụng	
1. Nguyên tắc ghi nhận các khoản tiền và các khoản tương đương tiền: Phương pháp chuyển đổi các đồng tiền khác ra đồng tiền sử dụng trong kế toán	
2. Chính sách kế toán đối với hàng tồn kho:	
- Nguyên tắc ghi nhận hàng tồn kho	Theo giá gốc
- Phương pháp tính giá trị hàng tồn kho	Bình quân gia quyền
- Phương pháp hạch toán hàng tồn kho	Kê khai thường xuyên
- Lập dự phòng giảm giá hàng tồn kho	
3. Ghi nhận và khấu hao TSCĐ và bất động sản đầu tư:	
- Nguyên tắc ghi nhận TSCĐ (hữu hình, vô hình, thuê tài chính)	Ghi nhận theo nguyên giá
- Phương pháp khấu hao TSCĐ (hữu hình, vô hình, thuê tài chính)	Phương pháp đường thẳng
4. Nguyên tắc ghi nhận và khấu hao bất động sản đầu tư:	
- Nguyên tắc ghi nhận bất động sản đầu tư	
- Phương pháp khấu hao bất động sản đầu tư	
5. Nguyên tắc ghi nhận các khoản đầu tư tài chính:	
- Các khoản đầu tư vào công ty con, công ty liên kết, góp vốn vào cơ sở kinh doanh đồng kiểm soát	
- Các khoản đầu tư chứng khoán ngắn hạn;	
- Các khoản đầu tư ngắn hạn, dài hạn khác	
- Phương pháp lập dự phòng giảm giá đầu tư ngắn hạn, dài hạn	
6. Nguyên tắc ghi nhận và vốn hóa các khoản chi phí đi vay :	
- Nguyên tắc ghi nhận chi phí đi vay	
- Tỷ lệ vốn hóa được sử dụng để xác định chi phí đi vay được vốn hóa trong kỳ;	
7- Nguyên tắc ghi nhận và vốn hóa các khoản chi phí khác:	
+ Chi phí trả trước	
+ Chi phí khác	
- Phương pháp phân bổ chi phí trả trước	Theo giá trị và thời gian sử dụng
- Phương pháp phân bổ lợi thế thương mại	
8. Nguyên tắc ghi nhận chi phí phải trả	
9. Nguyên tắc và phương pháp ghi nhận các khoản dự phòng phải trả	



10. Nguyên tắc ghi nhận vốn chủ sở hữu:	
- Nguyên tắc ghi nhận vốn đầu tư của chủ sở hữu, thặng dư vốn cổ phần, vốn khác của chủ sở hữu	
- Nguyên tắc ghi nhận chênh lệch đánh giá lại tài sản	
- Nguyên tắc ghi nhận chênh lệch Tỷ giá	
- Nguyên tắc ghi nhận lợi nhuận chưa phân phối	
11. Nguyên tắc và phương pháp ghi nhận doanh thu:	
- Doanh thu bán hàng;	
- Doanh thu cung cấp dịch vụ	
- Doanh thu hoạt động tài chính	
- Doanh thu hợp đồng xây dựng	
12. Nguyên tắc và phương pháp ghi nhận chi phí tài chính	
13. Nguyên tắc và phương pháp ghi nhận chi phí thuế thu nhập doanh nghiệp hiện hành, chi phí thuế thu nhập doanh nghiệp hoãn lại	
14. Các nghiệp vụ dự phòng rủi ro hối đoái	
15. Các nguyên tắc và phương pháp kế toán khác	
V. Các sự kiện hoặc giao dịch trọng yếu trong kỳ kế toán giữa niên độ	

= 30 / N A 21 X 2 X 2 / 71 =

VI- Thông tin bổ sung cho các khoản mục trình bày trong Bảng cân đối kế toán

1. Tiền	31/12/2021		01/01/2021	
- Tiền mặt		2,133,544,029		1,723,246,723
- Tiền gửi ngân hàng		452,086,031,461		163,456,583,496
- Tiền đang chuyển		-		-
- Các khoản tương đương tiền		1,734,000,000,000		1,534,000,000,000
Cộng		2,188,219,575,490		1,699,179,830,219
3. Phải thu khách hàng	31/12/2021		01/01/2021	
<i>Phải thu các bên liên quan</i>				
Tổng Công ty CP Dịch vụ Kỹ thuật Dầu khí Việt Nam (PTSC)		108,900,000		117,600,000
Công ty CP Hóa dầu và Xơ sợi Việt Nam (VNPOLY)		95,704,205		195,253,105
Công ty CP Phân bón Dầu khí Cà Mau (PVCFC)		19,588,835,366		23,008,933,315
Công ty CP Lọc hóa dầu Bình Sơn (BSR)		-		556,886,002
Tổng Công ty Tài chính CP Dầu khí (PVFC)		2,475,000		-
Tổng Công ty Dung dịch khoan & Hóa phẩm Dầu khí - CTCP (DMC)		-		-
Liên doanh Việt - Nga (Vietsovpetro)		45,893,100		-
Tổng Công ty CP Vận tải Dầu khí (PVTrans)		19,533,730		-
<i>Phải thu khác</i>		333,087,603,922		80,123,391,365
Cộng		352,948,945,323		104,002,063,787
4. Phải thu khác	31/12/2021		01/01/2021	
<i>a. Ngắn hạn</i>				
- Phải thu về cổ phần hóa		-		-
- Phải thu về cổ tức và lợi nhuận được chia		-		-
- Phải thu người lao động		5,474,054,535		2,616,233,258
- Kí quỹ, kí cược		81,134,000		90,134,000
- Công ty CP ĐT tài chính Công đoàn DKVN		110,143,267,289		110,143,267,289
- Công ty CP Hóa dầu và Xơ sợi Việt Nam (VNPOLY)		114,509,081,543		114,509,081,543
- Phải thu khác		93,175,606,504		64,934,220,706
<i>b. Dài hạn</i>		743,500,000		595,000,000
Cộng		324,126,643,871		292,887,936,796
5. Tài sản thiếu chờ xử lý	31/12/2021		01/01/2021	
<i>a. Tiền</i>				
-		-		-
<i>b. Hàng tồn kho</i>				
-		123,470		-
<i>c. TSCĐ</i>				
-		-		-
<i>d. Tài sản khác</i>				
-		-		-
Cộng		123,470		-
6. Hàng tồn kho	31/12/2021		01/01/2021	
	Giá trị	Dự phòng	Giá trị	Dự phòng
- Hàng mua đang đi trên đường	135,995,846,536	-	216,065,135,493	-
- Nguyên liệu, vật liệu	557,871,471,999	(480,008,618)	493,736,178,079	(10,062,946,217)
- Công cụ dụng cụ	7,702,438,588	-	6,100,383,541	-
- Chi phí SXKD dở dang	215,742,112,217	-	47,998,426,316	(4,918,599,333)
- Thành phẩm	672,863,823,153	-	525,639,482,566	(10,024,654,470)
- Hàng hoá	818,869,012,345	(2,799,857,720)	51,081,861,985	(1,298,876,140)
- Thiết bị phụ tùng thay thế dài hạn	124,128,741,854	-	139,786,369,885	-
- Hàng gửi đi bán	-	-	-	-
- Hàng hóa kho bảo thuế	-	-	-	-
- Hàng hóa bất động sản	-	-	-	-
Cộng giá gốc của hàng tồn kho	2,533,173,446,692	(3,279,866,338)	1,480,407,837,865	(26,305,076,160)
* Giá trị ghi sổ của hàng tồn kho dùng để thế chấp, cầm cố đảm bảo các khoản nợ phải trả				
* Giá trị hoàn nhập dự phòng giảm giá hàng tồn kho trong năm				
* Các trường hợp hoặc sự kiện dẫn đến phải trích thêm dự phòng giảm giá hàng tồn kho				

7. Tài sản dài hạn dở dang	31/12/2021	01/01/2021
<i>a. Chi phí SXKD DD dài hạn</i>		
<i>b. Xây dựng cơ bản dở dang</i>	<i>176,207,135,661</i>	<i>155,442,506,194</i>
- Kho Tây Ninh	29,120,068,273	29,120,068,273
- DA nâng công suất phân xưởng NH3 NM ĐPM và xây dựng SX NPK	85,404,563,617	64,903,718,150
- Nhà CBCNV	36,342,070,618	36,342,070,618
- ERP GD2	1,265,670,000	1,265,670,000
- Khác	24,074,763,153	23,810,979,153
Cộng	176,207,135,661	155,442,506,194

8 - Tăng giảm tài sản cố định hữu hình:

Khoản mục	Nhà cửa, vật kiến trúc	Máy móc thiết bị	Phương tiện vận tải truyền dẫn	Thiết bị dụng cụ quản lý	TSCĐ khác	Tổng cộng
Nguyên giá TSCĐ hữu hình						
Số dư tại ngày 01/01/2021	2,220,604,509,135	8,242,581,637,773	55,422,857,847	299,513,839,389	637,441,196,304	11,455,564,040,448
- Mua trong kỳ	-	5,814,321,427	2,101,381,744	10,503,302,930	0	18,419,006,101
- Đầu tư XDCB hoàn thành						
- Tăng khác					0	
- Chuyển sang BĐS đầu tư						
- Thanh lý, nhượng bán		3,069,000,000			0	3,069,000,000
- Giảm khác		979,822,079				979,822,079
- Đánh giá lại tài sản	28,157,966,588	71,571,573,644	0	0	15,966,987,306	115,696,527,538
Số dư tại ngày 31/12/2021	2,192,446,542,547	8,172,775,563,477	57,524,239,591	310,017,142,319	621,474,208,998	11,354,237,696,932
Giá trị hao mòn lũy kế						
Số dư tại ngày 01/01/2021	1,286,480,464,366	6,170,236,369,202	53,923,477,223	245,852,056,274	290,734,111,098	8,047,226,478,163
- Khấu hao trong kỳ	120,852,778,607	260,104,516,627	781,002,066	26,286,857,659	94,095,878,310	502,121,033,269
- Tăng khác						
- Chuyển sang bất động sản đầu tư						
- Thanh lý, nhượng bán		2,790,609,836				2,790,609,836
- Giảm khác		626,370,281				626,370,281
- Đánh giá lại tài sản	10,691,990,046	27,088,392,559	2,040,105	0	15,196,217,547	52,978,640,257
Số dư tại ngày 31/12/2021	1,396,641,252,927	6,399,835,513,153	54,702,439,184	272,138,913,933	369,633,771,861	8,492,951,891,058
Giá trị còn lại của TSCĐHH						
- Tại ngày (01/01/2021)	934,124,044,769	2,072,345,268,571	1,499,380,624	53,661,783,115	346,707,085,206	3,408,337,562,285
- Tại ngày (31/12/2021)	795,805,289,620	1,772,940,050,324	2,821,800,407	37,878,228,386	251,840,437,137	2,861,285,805,874

9 - Tăng giảm tài sản cố định thuế tài chính :

Khoản mục	Nhà cửa, vật kiến trúc	Máy móc, thiết bị	Phương tiện vận tải truyền dẫn	Thiết bị dụng cụ quản lý	TSCĐ khác	Tổng cộng
Nguyên giá TSCĐ thuế TC						
Số dư tại ngày 01/01/2021						
- Thuế tài chính trong năm						
- Mua lại TSCĐ thuế tài chính						
- Trả lại TSCĐ thuế tài chính						
Số dư tại ngày 31/12/2021						
Giá trị hao mòn lũy kế						
Số dư tại ngày 01/01/2021						
- Khấu hao trong năm						
- Mua lại TSCĐ thuế tài chính						
- Trả lại TSCĐ thuế tài chính						
Số dư tại ngày 31/12/2021						
Giá trị còn lại của TSCĐ thuế TC						
- Tại ngày (01/01/2021)						
- Tại ngày (31/12/2021)						

- Tiền thuế phát sinh thêm được ghi nhận là chi phí trong năm;

- Căn cứ để xác định tiền thuế phát sinh thêm;

- Điều khoản gia hạn thuế hoặc quyền được mua tài sản.

10 - Tăng giảm tài sản cố định vô hình :

Khoản mục	Quyền sử dụng đất	Bản quyền, bằng sáng chế	Nhãn hiệu hàng hóa	Phần mềm máy vi tính	TSCĐ vô hình khác	Tổng cộng
Nguyên giá TSCĐ vô hình						
Số dư tại ngày 01/01/2021	803,964,779,348	159,117,493,074	-	113,422,445,842	15,702,683,154	1,092,207,401,418
- Mua trong năm	0	0	0	2,756,350,000		2,756,350,000
- Tạo ra từ nội bộ doanh nghiệp						
- Tăng do hợp nhất kinh doanh						
- Tăng từ XDCB						
- Tăng khác						
- Thanh lý, nhượng bán						
- Giảm khác						
Số dư tại ngày 31/12/2021	803,964,779,348	159,117,493,074	-	116,178,795,842	15,702,683,154	1,094,963,751,418
Giá trị hao mòn lũy kế						
Số dư tại ngày 01/01/2021	40,239,918,432	159,117,493,074	-	91,494,969,522	11,349,139,816	302,201,520,844
- Khấu hao trong năm	4,303,568,201	0	0	9,427,890,154	480,363,760	14,211,822,115
- Tăng khác						
- Thanh lý, nhượng bán						
- Giảm khác	0	0	0			
Số dư tại ngày 31/12/2021	44,543,486,633	159,117,493,074	-	100,922,859,676	11,829,503,576	316,413,342,959
Giá trị còn lại của TSCĐVH						
- Tại ngày (01/01/2021)	763,724,860,916	-	-	21,927,476,320	4,353,543,338	790,005,880,574
- Tại ngày (31/12/2021)	759,421,292,715	-	-	15,255,936,166	3,873,179,578	778,550,408,459

0

11 - Tăng giảm bất động sản đầu tư:

Khoản mục	Số đầu năm (01/01/2021)	Tăng trong năm	Giảm trong năm	Số cuối kỳ (31/12/2021)
Nguyên giá bất động sản đầu tư	317,953,542,202	-	-	317,953,542,202
- Quyền sử dụng đất	99,499,152,000			99,499,152,000
- Nhà	218,454,390,202			218,454,390,202
- Nhà và quyền sử dụng đất				-
- Cơ sở hạ tầng				-
				-
Giá trị hao mòn lũy kế	98,209,796,789	9,898,431,550	-	108,108,228,339
- Quyền sử dụng đất	10,664,026,413	1,005,683,040		11,669,709,453
- Nhà	87,545,770,376	8,892,748,510		96,438,518,886
- Nhà và quyền sử dụng đất				-
- Cơ sở hạ tầng				-
				-
Giá trị còn lại BĐS đầu tư	219,743,745,413	(9,898,431,550)	-	209,845,313,863
- Quyền sử dụng đất	88,835,125,587	(1,005,683,040)	-	87,829,442,547
- Nhà	130,908,619,826	(8,892,748,510)	-	122,015,871,316
- Nhà và quyền sử dụng đất	-			-
- Cơ sở hạ tầng	-			-
	-			-

12. Thuế và các khoản phải nộp nhà nước :

- Phải nộp nhà nước

	Đầu năm (01/01/2021)	Số phải nộp	Số đã nộp	Cuối kỳ (31/12/2021)
- Thuế GTGT	3,743,401,730	58,618,793,156	53,471,607,411	8,890,587,475
- Thuế GTGT hàng NK	-	3,876,467,946	3,876,467,946	-
- Thuế tiêu thụ đặc biệt	-	-	-	-
- Thuế xuất, nhập khẩu	361,848,690	69,317,882,613	52,039,159,103	17,640,572,200
- Thuế TNDN	43,705,601,179	550,156,610,990	268,300,750,006	325,561,462,163
- Thuế TNCN	3,491,867,548	41,173,349,992	36,936,593,016	7,728,624,524
- Thuế tài nguyên	325,833,240	3,479,668,012	3,468,486,058	337,015,194
- Thuế bảo vệ môi trường	249,378,250	556,102,900	624,899,250	180,581,900
- Thuế nhà đất và tiền thuê đất	-	1,100,922,655	1,100,922,655	-
- Tiền thuê đất	-	-	-	-
- Thuế môn bài	-	6,000,000	6,000,000	-
- Thuế nhà thầu	-	2,399,999,230	2,399,999,230	-
- Các khoản phí, lệ phí và các khoản phải nộp khác	0	645,540,523	744,456,773	(98,916,250)
Cộng	51,877,930,637	731,331,338,017	422,969,341,448	360,239,927,206

- Phải thu nhà nước

	Đầu năm (01/01/2021)	Số phải thu	Số đã thu	Cuối kỳ (31/12/2021)
- Thuế TNDN	3,152,818,774			3,152,818,774
- Thuế TNCN	3,756,286,972		3,756,286,972	0
Cộng	6,909,105,746	0	3,756,286,972	3,152,818,774

= C / N A C C C / T / =

VI- Thông tin bổ sung cho các khoản mục trình bày trong Bảng cân đối kế toán

13. Chi phí trả trước	31/12/2021	01/01/2021
a. Ngắn hạn	13,104,672,883	26,817,899,175
- Chi phí trả trước tiền thuê đất	-	-
- Chi phí thành lập doanh nghiệp	-	-
- Chi phí lợi thế kinh doanh thương mại	-	-
- Chi phí công cụ dụng cụ	1,662,932,535	819,996,558
- Chi phí bảo hiểm tài sản	-	13,953,824,830
- Các khoản khác	11,441,740,348	12,044,077,788
b. Dài hạn	13,075,483,937	16,577,320,494
- Trả trước phí xúc tác chuyển hóa CO	802,342,278	5,962,092,201
- Chi phí xúc tác hấp thụ H2S	161,473,579	2,099,156,527
- Chi phí trả trước tiền thuê đất	-	561,825,128
- Chi phí công cụ dụng cụ	6,030,932,695	6,695,288,134
- Các khoản khác	6,080,735,385	1,258,958,504
c. Lợi thế thương mại		
Cộng	26,180,156,820	43,395,219,669
14. Vay và nợ thuê tài chính	31/12/2021	01/01/2021
a. Vay ngắn hạn	200,133,810,219	190,871,758,751
b. Vay dài hạn	700,468,329,150	858,922,907,882
Cộng	900,602,139,369	1,049,794,666,633
15. Phải trả người bán	31/12/2021	01/01/2021
Phải trả người bán các bên liên quan	356,002,785,538	271,766,347,046
Tổng Công ty Khí Việt Nam - CTCP (PVGas)	330,013,157,891	244,497,401,494
Tổng Công ty Tài chính CP Dầu khí (PVFC)	216,679,375	-
Tổng Công ty CP Xây lắp Dầu khí Việt Nam (PVC)	2,719,205,271	2,719,205,271
Tổng Công ty CP Dịch vụ Kỹ thuật Dầu khí Việt Nam (PTSC)	20,581,941,536	23,240,985,361
Tổng Công ty CP Vận tải Dầu khí (PVTrans)	264,505,995	1,143,754,920
Công ty CP Hóa dầu và Xơ sợi Việt Nam (VNPOLY)	727,925,000	165,000,000
Viện Dầu khí Việt Nam (VPI)	34,993,614	-
Tổng Công ty Bảo dưỡng Sửa chữa Công trình Dầu khí - CTCP (PVMR)	43,384,000	-
Tổng công ty Bảo hiểm PVI	1,400,992,856	-
Phải trả cho các đối tượng khác	408,692,199,263	182,885,676,621
Cộng	764,694,984,801	454,652,023,667
16. Chi phí phải trả	31/12/2021	01/01/2021
a. Ngắn hạn	326,825,063,587	448,079,404,279
- Chi phí lãi vay	10,081,613,089	39,383,011,618
- Chi phí sửa chữa lớn TSCĐ	-	-
- Chi phí trong thời gian ngừng kinh doanh	-	-
- Quỹ dự phòng trợ cấp mất việc làm	-	-
- Chi phí phải trả khác	316,743,450,498	408,696,392,661
b. Dài hạn		
- Chi phí sửa chữa lớn TSCĐ	-	-
- Chi phí phải trả khác	-	-
Cộng	326,825,063,587	448,079,404,279

17. Phải trả khác	31/12/2021	01/01/2021
a. Ngắn hạn	68,751,442,570	51,647,007,722
- Tài sản thừa chờ giải quyết	-	-
- Bảo hiểm y tế	144,900	144,900
- Bảo hiểm xã hội	(1,733,853)	(2,451,493)
- Bảo hiểm thất nghiệp	208,380	66,364,596
- Kinh phí công đoàn	12,676,028	562,506,680
- Nhận ký quỹ, ký cược ngắn hạn	4,564,477,144	3,982,996,101
- Các khoản phải trả, phải nộp khác	64,175,669,971	47,037,446,938
b. Dài hạn	8,526,946,700	1,866,870,000
- Nhận ký quỹ, ký cược dài hạn	8,526,946,700	1,866,870,000
- Các khoản phải trả, phải nộp khác	-	-
Cộng	77,278,389,270	53,513,877,722
18. Doanh thu chưa thực hiện	31/12/2021	01/01/2021
a. Ngắn hạn	-	-
- Doanh thu nhận trước	-	-
- Doanh thu từ chương trình KH truyền thống	-	-
- Doanh thu khác	-	-
b. Dài hạn	0	0
- Doanh thu nhận trước	-	-
- Doanh thu từ chương trình KH truyền thống	-	-
- Doanh thu khác	-	-
Cộng	0	0
19. Dự phòng phải trả	31/12/2021	01/01/2021
a. Ngắn hạn	20,327,222,568	467,511,021,812
- Dự phòng bảo hành sản phẩm hàng hoá	-	-
- Dự phòng bảo hành công trình xây dựng	-	-
- Dự phòng tái cơ cấu	-	-
- Dự phòng phải trả khác (Chi phí sửa chữa TSCĐ...)	20,327,222,568	467,511,021,812
b. Dài hạn	165,486,270,110	-
- Dự phòng bảo hành sản phẩm hàng hoá	-	-
- Dự phòng bảo hành công trình xây dựng	-	-
- Dự phòng tái cơ cấu	-	-
- Dự phòng phải trả khác (Chi phí sửa chữa TSCĐ...)	165,486,270,110	-
Cộng	185,813,492,678	467,511,021,812

22 - Vốn chủ sở hữu:

22.1 - Bảng đối chiếu biến động của Vốn chủ sở hữu:

	Vốn đầu tư của chủ sở hữu	Thặng dư vốn cổ phần	Cổ phiếu quỹ	Quỹ đầu tư phát triển	Chênh lệch tỷ giá hối đoái	Lợi nhuận chưa PP	CỘNG
A	1	2	3	4	6	7	8
Số dư tại ngày 01/01/2021	3,914,000,000,000	21,179,913,858	(2,296,824,120)	3,444,814,857,841	-	749,420,328,153	8,127,118,275,732
Lợi nhuận trong kỳ						3,030,399,711,796	3,030,399,711,796
Cổ phiếu quỹ mua, bán trong kỳ						-	-
Trích từ LN						(106,901,555,547)	(106,901,555,547)
Trả cổ tức						(547,867,964,000)	(547,867,964,000)
Kết chuyển nguồn							
Thu khác							
Giảm khác							
Số dư tại ngày 31/12/2021	3,914,000,000,000	21,179,913,858	(2,296,824,120)	3,444,814,857,841	-	3,125,050,520,402	10,502,748,467,981

VI- Thông tin bổ sung cho các khoản mục trình bày trong Bảng cân đối kế toán

20. Tài sản thuế thu nhập hoãn lại và thuế thu nhập hoãn lại phải trả

20.1	Tài sản thuế thu nhập hoãn lại	31/12/2021	01/01/2021
	- Tài sản thuế thu nhập hoãn lại liên quan đến khoản chênh lệch tạm thời được khấu trừ	64,060,251,699	95,370,090,448
	- Tài sản thuế thu nhập hoãn lại liên quan đến khoản lỗ tính thuế chưa sử dụng		
	- Tài sản thuế thu nhập hoãn lại liên quan đến khoản ưu đãi tính thuế chưa sử dụng		
	- Khoản hoàn nhập tài sản thuế thu nhập hoãn lại đã được ghi nhận từ các năm trước		
	Cộng	64,060,251,699	95,370,090,448
20.2	Thuế thu nhập hoãn lại phải trả	31/12/2021	01/01/2021
	- Thuế thu nhập hoãn lại phải trả phát sinh từ các khoản chênh lệch tạm thời chịu thuế		
	- Khoản hoàn nhập thuế thu nhập hoãn lại phải trả đã được ghi nhận từ các năm trước		
	- Thuế thu nhập hoãn lại phải trả	-	-
	Cộng	-	-
21.2	Chi tiết vốn đầu tư của chủ sở hữu	31/12/2021	01/01/2021
	- Vốn góp của Nhà nước	2,332,042,530,000	2,332,042,530,000
	- Vốn góp của các đối tượng khác	1,581,957,470,000	1,581,957,470,000
	Cộng	3,914,000,000,000	3,914,000,000,000
	* Giá trị trái phiếu đã chuyển thành cổ phiếu trong năm		
	* Số lượng cổ phiếu quỹ	65,740	65,740
21.3	Các giao dịch về vốn với các chủ sở hữu và phân phối cổ tức, chia lợi nhuận	31/12/2021	01/01/2021
	- Vốn đầu tư của chủ sở hữu	3,914,000,000,000	3,914,000,000,000
	+ Vốn góp đầu năm	3,914,000,000,000	3,914,000,000,000
	+ Vốn góp tăng trong năm		
	+ Vốn góp giảm trong năm		
	+ Vốn góp cuối năm		
	- Cổ tức, lợi nhuận đã chia		
	Cộng	3,914,000,000,000	3,914,000,000,000
21.4	Cổ tức		
	- Cổ tức đã công bố sau ngày kết thúc kỳ kế toán quý		
	+ Cổ tức đã công bố trên cổ phiếu phổ thông :	547,867,964,000	
	+ Cổ tức đã công bố trên cổ phiếu ưu đãi :		
	- Cổ tức của cổ phiếu ưu đãi lũy kế chưa được ghi nhận		
21.5	Cổ phiếu	31/12/2021	01/01/2021
	- Số lượng cổ phiếu đăng ký phát hành	391,400,000	391,400,000
	* Mệnh giá cổ phiếu đang lưu hành:	10,000	10,000
21.6	Các quỹ của doanh nghiệp	31/12/2021	01/01/2021
	- Quỹ đầu tư phát triển	3,444,814,857,841	3,444,814,857,841
	- Quỹ hỗ trợ sắp xếp doanh nghiệp	-	-
	- Quỹ khác thuộc vốn chủ sở hữu	-	-

21.7	Thu nhập và chi phí, lãi hoặc lỗ được hạch toán trực tiếp vào Vốn chủ sở hữu theo qui định của các chuẩn mực kế toán cụ thể		
22	Nguồn kinh phí	31/12/2021	01/01/2021
	- Nguồn kinh phí được cấp trong năm	-	-
	- Chi sự nghiệp		
	- Nguồn kinh phí còn lại cuối kỳ		
23	Tài sản thuê ngoài	31/12/2021	01/01/2021
23.1	Giá trị tài sản thuê ngoài	-	-
	- TSCĐ thuê ngoài		
	- Tài sản khác thuê ngoài		
23.2	Tổng số tiền thuê tối thiểu trong tương lai của Hợp đồng thuê hoạt động TSCĐ không hủy ngang theo các thời hạn		
	- Đến 1 năm		
	- Trên 1-5 năm		
	- Trên 5 năm		

VII - Thông tin bổ sung cho các khoản mục trình bày trong Báo cáo kết quả hoạt động kinh doanh.

Đơn vị tính : Đồng

1	Doanh thu	Quý 4/2021	Quý 4/2020
	Tổng doanh thu bán hàng và cung cấp dịch vụ (Mã số 01)	4,200,939,187,040	1,697,326,373,617
	Trong đó:		
	- Doanh thu bán hàng	4,200,939,187,040	1,697,326,373,617
	Doanh thu sản phẩm trong nước	3,779,503,478,007	1,541,477,554,606
	Doanh thu sản phẩm nhập khẩu, tự doanh	421,435,709,033	155,848,819,011
2	Các khoản giảm trừ doanh thu (Mã số 02)	7,913,080,893	72,913,702,956
	Trong đó :		
	+ Chiết khấu thương mại	7,913,080,893	72,913,702,956
	+ Giảm giá hàng bán	-	0
	+ Hàng bán bị trả lại	-	
	Doanh thu thuần về bán hàng và CCDV (Mã số 10)	4,193,026,106,147	1,624,412,670,661
	Trong đó : + Doanh thu thuần trao đổi hàng hoá	4,193,026,106,147	1,624,412,670,661
	Doanh thu thuần sản phẩm trong nước	3,771,590,397,114	1,468,563,851,650
	Doanh thu thuần sản phẩm nhập khẩu, tự doanh	421,435,709,033	155,848,819,011
3	Giá vốn hàng bán (Mã số 11)	Quý 4/2021	Quý 4/2020
	- Giá vốn của hàng hóa sản xuất trong nước	1,679,515,905,640	1,179,760,878,239
	- Giá vốn của hàng hóa sản phẩm nhập khẩu, tự doanh	300,269,644,771	148,226,219,247
	- Giá vốn của thành phẩm đã bán		
	- Giá vốn của dịch vụ đã cung cấp		
	Cộng	1,979,785,550,411	1,327,987,097,486
4	Doanh thu hoạt động tài chính (Mã số 21)	Quý 4/2021	Quý 4/2020
	- Lãi tiền gửi, tiền cho vay	62,658,204,538	55,857,032,911
	- Lãi bán các khoản đầu tư	-	-
	- Cổ tức, lợi nhuận được chia	6,562,500,000	13,875,000,000
	- Lãi chênh lệch tỷ giá	5,965,860,033	4,279,197,868
	- Lãi bán hàng trả chậm, chiết khấu thanh toán	-	-
	- Doanh thu hoạt động tài chính khác	1,027,860,000	-
	Cộng	76,214,424,571	74,011,230,779

5	Chi phí tài chính (Mã số 22)	Quý 4/2021	Quý 4/2020
	- Lãi tiền vay	15,789,378,991	17,939,067,825
	- Chiết khấu thanh toán, lãi bán hàng trả chậm	-	-
	- Lỗ do thanh lý các khoản đầu tư tài chính	-	-
	- Lỗ chênh lệch tỷ giá	1,919,740,751	67,798,416
	- Dự phòng giảm giá chứng khoán kinh doanh và tổn thất đầu tư	216,935,450	2,141,440,881
	- Chi phí tài chính khác	-	-
	- Các khoản ghi giảm chi phí tài chính	-	-
	Cộng	17,926,055,192	20,148,307,122
6	Thu nhập khác	Quý 4/2021	Quý 4/2020
	- Thanh lý, nhượng bán TSCĐ	-	-
	- Lãi do đánh giá lại tài sản	-	-
	- Tiền phạt thu được	85,299,940	1,437,492,574
	- Tiền bồi thường của PVI (kho vãng áng và tổn thất gián đoạn kinh doanh sự cố 10 HTER 2001)	50,397,535,455	87,843,379,695
	- Tiền bồi thường tổn thất hàng Kali, NPK	-	-
	- Thuế được giảm	-	-
	- Các khoản khác	3,095,351,703	2,345,194,513
	Cộng	53,578,187,098	91,626,066,782
7	Chi phí khác	Quý 4/2021	Quý 4/2020
	- Thanh lý, nhượng bán TSCĐ	-	-
	- Lỗ do đánh giá lại tài sản	-	-
	- Các khoản bị phạt	-	-
	- Các khoản khác	1,643,793,840	1,201,337,197
	Cộng	1,643,793,840	1,201,337,197
8	Chi phí bán hàng và chi phí quản lý doanh nghiệp	Quý 4/2021	Quý 4/2020
	a. Các khoản chi phí QLDN phát sinh trong kỳ	142,591,766,638	129,347,710,681
	Chi phí nhân viên quản lý	49,126,547,264	34,037,807,312
	Chi phí khấu hao TSCĐ quản lý	10,604,748,136	7,674,450,986
	Chi phí trích lập quỹ nghiên cứu phát triển	20,000,000,000	20,000,000,000
	Các khoản chi phí QLDN khác	62,860,471,238	67,635,452,383
	b. Các khoản chi phí BH phát sinh trong kỳ	263,306,284,923	202,865,868,642
	Chi phí nhân viên bán hàng	13,057,835,803	8,795,754,148
	Chi phí vận chuyển, bốc xếp, thuê kho	98,327,336,706	97,717,400,234
	Chi phí quảng cáo, tiếp thị, khuyến mãi	40,046,696,054	64,532,254,357
	Chi phí ASXH	52,008,724,618	10,527,755,000
	Chi phí nhãn hiệu tập đoàn	21,078,243,975	4,670,756,490
	Các khoản chi phí BH khác	38,787,447,767	16,621,948,413
	Cộng	405,898,051,561	332,213,579,323

9	Chi phí sản xuất kinh doanh theo yếu tố	Quý 4/2021	Quý 4/2020
	-Chi phí nguyên vật liệu	1,416,357,102,751	902,224,535,675
	-Chi phí nhân công	191,325,008,516	134,277,566,471
	-Chi phí khấu hao tài sản cố định	130,272,523,266	135,810,083,048
	-Chi phí dịch vụ mua ngoài	342,334,172,588	305,233,250,340
	-Chi phí khác bằng tiền	212,748,170,970	132,981,105,031
	Cộng	2,293,036,978,091	1,610,526,540,565
10	Chi phí thuế thu nhập doanh nghiệp hiện hành (MS 51)	Quý 4/2021	Quý 4/2020
	- Chi phí thuế thu nhập doanh nghiệp tính trên thu nhập chịu thuế năm hiện hành		
	- Điều chỉnh chi phí thuế thu nhập doanh nghiệp của các năm trước vào chi phí thuế thu nhập hiện hành năm nay		
	- Tổng chi phí thuế thu nhập doanh nghiệp hiện hành	-	-
	Cộng	0	0
11	Chi phí thuế thu nhập doanh nghiệp hoãn lại (MS 52)	Quý 4/2021	Quý 4/2020
	- Chi phí thuế thu nhập doanh nghiệp hoãn lại phát sinh từ các khoản chênh lệch tạm thời phải chịu thuế	-	-
	- Chi phí thuế thu nhập doanh nghiệp hoãn lại phát sinh từ việc hoàn nhập tài sản thuế thu nhập hoãn lại		
	- Thu nhập thuế thu nhập doanh nghiệp hoãn lại phát sinh từ việc hoàn nhập thuế thu nhập hoãn lại phải trả		
	- Tổng chi phí Thuế Thu nhập doanh nghiệp hoãn lại		
	Cộng	-	-

VII - Thông tin bổ sung cho các khoản mục trình bày trong Báo cáo lưu chuyển tiền tệ

34	- Các giao dịch không bằng tiền ảnh hưởng đến báo cáo luân chuyển tiền tệ và các khoản tiền do doanh nghiệp nắm giữ nhưng không được sử dụng	31/12/2021	01/01/2021
34.1	- Mua tài sản bằng cách nhận các khoản nợ liên quan trực tiếp hoặc thông qua nghiệp vụ cho thuê tài chính		
	- Mua doanh nghiệp thông qua phát hành cổ phiếu		
	- Chuyển nợ thành vốn chủ sở hữu		
34.2	- Mua và thanh lý công ty con hoặc đơn vị kinh doanh khác trong kỳ báo cáo		
	- Tổng giá trị mua hoặc thanh lý		
	- Phần giá trị mua hoặc thanh lý được thanh toán bằng tiền và các khoản tương đương tiền;		

	- Số tiền và các khoản tương đương tiền thực có trong công ty con hoặc đơn vị kinh doanh khác được mua hoặc thanh lý;		
	- Phần giá trị tài sản và công nợ không phải là tiền và các khoản tương đương tiền trong Công ty con hoặc đơn vị kinh doanh khác được mua hoặc thanh lý trong kỳ.		
34.3	- Trình bày giá trị và lý do của các khoản tiền và tương đương tiền lớn do doanh nghiệp nắm giữ nhưng không được sử dụng do có sự hạn chế của pháp luật hoặc các ràng buộc khác mà doanh nghiệp phải thực hiện		

VIII - Những thông tin khác

1 - Những khoản nợ tiềm tàng, khoản cam kết và những thông tin tài chính khác:

2 - Những sự kiện phát sinh sau ngày kết thúc kỳ kế toán năm:

3 - Thông tin về số dư chủ yếu với các bên liên quan tại ngày 31/12/2021

Phải thu khách hàng

Tổng Công ty CP Vận tải Dầu khí (PVTrans)	19,533,730
Tổng Công ty CP Dịch vụ Kỹ thuật Dầu khí Việt Nam (PTSC)	108,900,000
Công ty CP Hóa dầu và Xơ sợi Việt Nam (VNPOLY)	95,704,205
Công ty CP Phân bón Dầu khí Cà Mau (PVCFC)	19,588,835,366

Trả trước cho nhà cung cấp

Tổng Công ty CP Xây lắp Dầu khí Việt Nam (PVC)	4,860,607,417
--	---------------

Phải thu khác

Công ty CP Đầu tư tài chính công đoàn Dầu khí Việt Nam	110,143,267,289
Công ty CP Hóa dầu và Xơ sợi Việt Nam (VNPOLY)	114,509,081,543

Phải trả nhà cung cấp

Tổng Công ty Khí Việt Nam - CTCP (PVGas)	330,013,157,891
Tổng Công ty CP Xây lắp Dầu khí Việt Nam (PVC)	2,719,205,271
Tổng Công ty CP Dịch vụ Kỹ thuật Dầu khí Việt Nam (PTSC)	20,581,941,536
Tổng Công ty CP Vận tải Dầu khí (PVTrans)	264,505,995
Tổng công ty Bảo hiểm PVI	1,400,992,856

4 - Trình bày tài sản, doanh thu, kết quả kinh doanh theo bộ phận (Theo lĩnh vực kinh doanh hoặc khu vực địa lý) theo quy định của Chuẩn mực kế toán số 28 "Báo cáo bộ phận"

5 - Thông tin so sánh (những thay đổi về thông tin trong báo cáo tài chính của các niên độ kế toán trước) :

Lợi nhuận Quý 4 năm 2021 tăng so với cùng kỳ năm trước, nguyên nhân chủ yếu do:

- Giá bán và sản lượng mặt hàng kinh doanh phân bón quý 4.2021 tăng so với cùng kỳ năm trước dẫn đến doanh thu các mặt hàng tăng, làm cho lợi nhuận tăng tương ứng.

6 - Thông tin về hoạt động liên tục:

7 - Những thông tin khác(3)


TPHCM, ngày 26 tháng 01 năm 2022

Người lập biểu



Hoàng Thị Lan Anh

Kế toán trưởng



Võ Ngọc Phương

Tổng giám đốc



Lê Cự Tân

